

KIVA

LA FORTE NATURE



CATALOGUE 2023

Particuliers et professionnels

Toute l'efficacité technique et mécanique
pour une nature maîtrisée

WWW.KIVA.FR



KIVA
LA FORTE NATURE



Le spécialiste qui fait référence en matière de qualité pour les débroussailleuses à roues

Créée en 1930, KIVA est une société jurassienne qui a forgé sa réputation sur la qualité de ses produits et des hommes qui composent ses équipes.

L'expérience acquise au fil des ans, le développement, les nouvelles technologies et l'innovation, lui ont permis de mettre sur le marché une gamme de débroussailleuses réputées comme étant les meilleures dans leur catégorie ainsi qu'une gamme de scarificateurs, émousseur, de broyeurs de végétaux, de fraise à neige et récemment de scies et fendeuses à bûches.



Entretien, nettoyer des terrains simples au plus difficiles d'accès, éliminer et valoriser les déchets verts, tout cela devient simple, facile et efficace avec les produits KIVA.



SOMMAIRE

KIVA Pro +

4 Machines professionnelles KIVA

Désherbeuse

5/6 Calyspo

Débroussailleuse à fil

7/8 Zinnia

Faucheuses - Broyeuses

- 10** Ulysse
- 11** Minimax / Odyssée
- 12** Athéna 08 / Athéna 09
- 13** Horizon 1 / Horizon 2
- 14** Ariane / Ariane +
- 15** Orion R / Orion 6
- 16** Apollo 10
- 17** Oxyria
- 14** Bakus 13

Débroussailleuses

- 20** Centor 6 / Centor 13
- 21** Maxima
- 22** Atlas X2
- 23** Atlas X4
- 24** Rotomax/D 3.87

Émousseurs - Scarificateurs

- 26** Prima +
- 27** Titan 38 Elec / Titan 38 thermique
- 28** Titan 40 / Titan Pro 50

Scies, Fendeuses et broyeurs

- 30** Silva E6 / Silva R6
- 31** Ascia 6 / Ascia 8
- 32** Destroï Minium / Destroï Excellium 2
- 33** Destroï Cesium

Fraise à neige

- 34** Aster 24 & 28

Une large gamme de machines pour entretenir vos espaces verts toute l'année



KIVA PRO+

KIVA PRO+ est la gamme destinée à un usage professionnel. Que vous soyez un professionnel ou un particulier exigeant, cette sélection de machines représente le meilleur de l'innovation KIVA pour l'entretien de vos extérieurs : désherbeuse, faucheuse, entretien des voiries...

Découvrez une large gamme de produits pour vous accompagner tout au long de l'année dans tous vos entretiens et aménagements d'extérieur.



**Désherbeuse
CALYPSO**
Page 06



**Débroussailleuse
MAXIMA**
Page 21



**Faucheuse-broyeuse
OXYRIA**
Page 17




**Scarificateur
TITAN PRO 50**
Page 28



**Faucheuse - broyeuse
BAKUS 13**
Page 18



**Broyeur de végétaux
DESTROÏ CESIUM**
Page 32





DÉSHERBEUSE

Facilité et rapidité



Dernière innovation du groupe, Calypso est conçue pour réaliser les travaux de désherbage le long des chaussées. Sécurisante et facile à utiliser elle cochera toutes les cases qui la rendront utilisable au quotidien.

KIVA
LA FORTE NATURE

NETTOYAGE DES CHAUSSÉES EN TOUTE SÉCURITÉ

KIVA PRO+

KIVA vous propose une désherbeuse rotative pour réaliser tous vos nettoyages extérieurs.

Compacte, pour une meilleure maniabilité, la désherbeuse Calypso vous permettra de dégager les mousses et autres mauvaises herbes de la chaussée avec une vitesse de rotation des brosses lente pour éviter les projections et de garantir un nettoyage en toute sécurité tout en assurant une durabilité des pinces métalliques.

Ses brosses avec 8 pinces métalliques « haute résistance » et réglables, compenseront facilement l'usure avec une faible dégradation des sols.



DÉSHERBEUSE CALYPSO

MOTORISATION	HONDA GCVx200
LARGEUR DE COUPE	57 CM
BROSSES	8 pinces métalliques avec système de compensation d'usure
BAVETTE	Réglable
SYSTÈME DIFFÉRENTIEL	Libre
ROUES ARRIÈRES	Ø 375 mm avec crampons
GUIDON	Réglable et déportable
UTILISATION	Surfaces dures
OPTION(S)	Brosse rotative mixte
POIDS	65 KG



Guidon réglable et déportable



Inverseur mécanique : double sens de rotation des brosses



Faible vitesse de rotation pour éviter les projections


TYPE DE VÉGÉTAUX

Mousses et herbes en bord de chaussée



DÉBROUSSAILLEUSE À FIL

Légèreté et maniabilité



KIVA investit chaque année dans le développement de nouveaux produits avec une exigence de qualité et de service rigoureuse. L'équipe KIVA vous propose ainsi une nouvelle débroussailleuse à fil légère et maniable.

Idéale pour couper les herbes hautes, désherber les bordures le long des murs, des trottoirs, des grillages.

KIVA
LA FORTE NATURE



LÉGÈRETÉ ET MANIABILITÉ POUR VOS HERBES HAUTES



PELOUSES
& GAZON



HERBES
HAUTES

KIVA vous propose une débroussailleuse à fil sur roues avec une maniabilité à 360°, une machine légère et équilibrée pour vous permettre de couper les herbes hautes.

Idéale pour désherber vos bordures, le long des murs, des trottoirs, des grillages... Elle vous permet un travail efficace sans fatiguer votre dos, à un prix très compétitif.

DÉBROUSSAILLEUSE À FIL ZINNIA

MOTORISATION HONDA GCVx200 et KIVA RV170

CYLINDRÉE 201 cc / 173 cc

PUISSANCE NETTE 2.8kw - 3000 tr/min.
3.3kw - 3250 tr/min.

LARGEUR DE COUPE 57 cm

HAUTEUR DE COUPE 10 à 75 mm

CARTER à éjection latérale

DIAMÈTRE DE FIL DE COUPE
CONSEILLÉ Ø 4,2 mm

ROUES ARRIÈRES Ø 370 mm

TRACTION 1 vitesse avant, 2km/h

DIMENSIONS (CM) L 155 - l 58 - h 90/109

OPTION(S) Boîte de 40 brins Ø 4mm
réf. 8300024601

POIDS 56 KG



Commandes au guidon
Guidon repliable



Effet différentiel
tourne à 360°



Système de
coupe à fil

PERFORMANCE MOYENNE


1000m² en 50 min.

TYPE DE VÉGÉTAUX

Herbes et herbes hautes

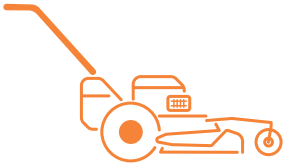
USAGE CONSEILLÉ

Terrains jusqu'à 2000 m²



FAUCHEUSES BROYEUSES

Simplicité et efficacité



Ce sont les deux mots qui peuvent caractériser le mieux l'ensemble de cette gamme de produits KIVA. Grâce à leurs années d'expérience, d'écoute, d'innovation.

Toute l'équipe KIVA met chaque jour tout son savoir-faire et ses compétences à votre service pour vous proposer des faucheuses broyeuses réputées comme étant les meilleures dans leur catégorie sur le marché.

KIVA
LA FORTE NATURE



UN RÉSULTAT OPTIMAL À PRIX MAÎTRISÉ



PELOUSES
& GAZON



HERBES
HAUTES



Idéale pour des surfaces jusqu'à 1200m² en tonte d'entretien (mulching) ou pour les tontes occasionnelles, ce modèle vous satisfera par sa simplicité d'utilisation et sa capacité de coupe.

La roue avant pivotante et la légèreté de la machine vous garantissent une grande maniabilité lors de son utilisation.

La faucheuse **ULYSSE** est un modèle innovant alliant qualité et simplicité.

PERFORMANCE MOYENNE

1000m² en 55 min.

TYPE DE VÉGÉTAUX

Herbes jusqu'à 60 cm

USAGE CONSEILLÉ


Terrains jusqu'à 1200 m²



Carter herbes
hautes + lame
broyeuse



Réglages de la
hauteur de coupe
centralisé



Guidon démontable
sans outils



FAUCHEUSE - BROYEUSE ULYSSE

MOTORISATION	KIVA RV170S
LARGEUR DE COUPE	48 CM
HAUTEUR DE COUPE	3 positions de 5 à 9 cm
UTILISATION	Herbes hautes + broyage des herbes basses
SYSTÈME DIFFÉRENTIEL	À taquet ¾ de tour libre
TRACTION	Mono-vitesse - 1 marche avant
ROUE AVANT	Ø 200 mm
ROUES ARRIÈRES	Ø 420 mm
MANCHERON	Démontable sans outils
POIDS	43 KG

MINIMAX ODYSSÉE



MINIMAX

Nouveau design, avec **MINIMAX**, c'est l'assurance d'utiliser une machine fiable et efficace, à un prix très compétitif, offrant toutes les caractéristiques de machines de gamme supérieure (moteur puissant, guidon réglable et démontable, 2 roues avant, roues arrières en métal...).



ODYSSÉE

Grâce à son variateur de vitesse, l'Odyssée garantit un travail plus rapide et plus efficace. Ce système permet d'adapter la vitesse d'avance à la hauteur de l'herbe. Sa maniabilité, associée à un relevage de hauteur de coupe à la poignée, lui permet de travailler sur des terrains à la végétation variée. **L'Odyssée** est une machine conçue pour des terrains allant jusqu'à 4000 m².

MINIMAX

ODYSSÉE

MOTORISATION	Yamaha MA190 V - OHV ou Kiva RV170 démarrage électrique	Honda GCVx200 - OHV
LARGEUR DE COUPE	51 CM	
HAUTEUR DE COUPE	Centralisée au guidon, réglage 4 positions de 5 à 9 cm	
CARTER	À éjection latérale avec relevage centralisé	
ENTRAÎNEMENT DE LAME	Direct avec 3 ^{ème} palier de sécurité	
SYSTÈME DIFFÉRENTIEL	À taquet (3/4 tour libre)	Roue libre
ROUES MOTRICES	Roues métal - Ø 425 mm	Ø 370 mm
TRACTION	1 vitesse avant, 3,2 km/h	Variateur de vitesses de 2,5 à 4,4 km/h
TRAIN AVANT	2 roues Ø 200 mm pivotantes et blocables	1 roue pivotante et blocable
GUIDON	Réglable en hauteur et démontable	
UTILISATION	Herbes hautes jusqu'à 60 cm et petites broussailles jusqu'à 15 mm de Ø	Herbes hautes et pelouses
POIDS	55 KG	62 KG

PERFORMANCE MOYENNE

1000m² en 50 min.

TYPE DE VÉGÉTAUX

Herbes et herbes hautes

USAGE CONSEILLÉ

Terrains jusqu'à 2000 m² - **MINIMAX**

Terrains jusqu'à 4000 m² - **ODYSSÉE**



PELOUSES
& GAZON



HERBES
HAUTES



RONCES



DEUX FONCTIONS EN UNE MACHINE



PELOUSES
& GAZON



HERBES
HAUTES

Débroussailleuses quand les herbes sont hautes, elles s'utilisent ensuite avec un bac de ramassage pour les coupes régulières.

ATHENA est la machine idéale pour entretenir rapidement un espace vert rustique comme celui d'une résidence secondaire.

Elle existe en 2 versions :

- Athéna 08 mono vitesse
- Athéna 09 avec 2 vitesses

PERFORMANCE MOYENNE

1000m² en 45 min. (ATHÉNA 09)

TYPE DE VÉGÉTAUX

Herbes hautes et pelouses

USAGE CONSEILLÉ

Terrains jusqu'à 3000 m²



Bac de ramassage
de 70 litres



Carter en acier



Très maniable
avec ses roues
pivotantes



	ATHÉNA 08	ATHÉNA 09
MOTORISATION	Yamaha MA190 V - OHV Honda GCVx200 - OHV	Honda GCVx200 - OHV
LARGEUR DE COUPE	50,5 CM	
HAUTEUR DE COUPE	6 positions de 5 à 9 cm	
CARTER	Double fonction : éjection latérale ou ramassage arrière	
ENTRAÎNEMENT DE LAME	Direct avec 3 ^{ème} palier de sécurité, protection du moteur.	
SYSTÈME DIFFÉRENTIEL	Roues libres	
ROUES MOTRICES	Ø 370 mm - entraînement des roues par chaîne	
TRACTION	Vitesse 3,6 km/h	1ère vitesse 2,3 km/h 2ème vitesse 4 km/h
TRAIN AVANT	2 roues pivotantes	
GUIDON	Réglable en hauteur et démontable	
BAC DE RAMASSAGE	70 litres	
DIMENSIONS (CM)	L 160 - l 70 - H 85/100	
POIDS	63 KG	67 KG



HORIZON 1 & 2

LA FAUCHE HAUTE SÉCURITÉ



PELOUSES
& GAZON



HERBES
HAUTES



Le carter avant est flottant : lors de la coupe, il suit la hauteur de l'herbe à faucher.

Cette faucheuse robuste a la particularité d'éjecter les herbes coupées vers l'arrière de la machine, ce qui évite tout risque de projections éventuelles.

Elle existe en 2 versions :

- Horizon 1 mono vitesse
- Horizon 2 avec 2 vitesses et embrayage de lame

PERFORMANCE MOYENNE

1000m² en 45 min.

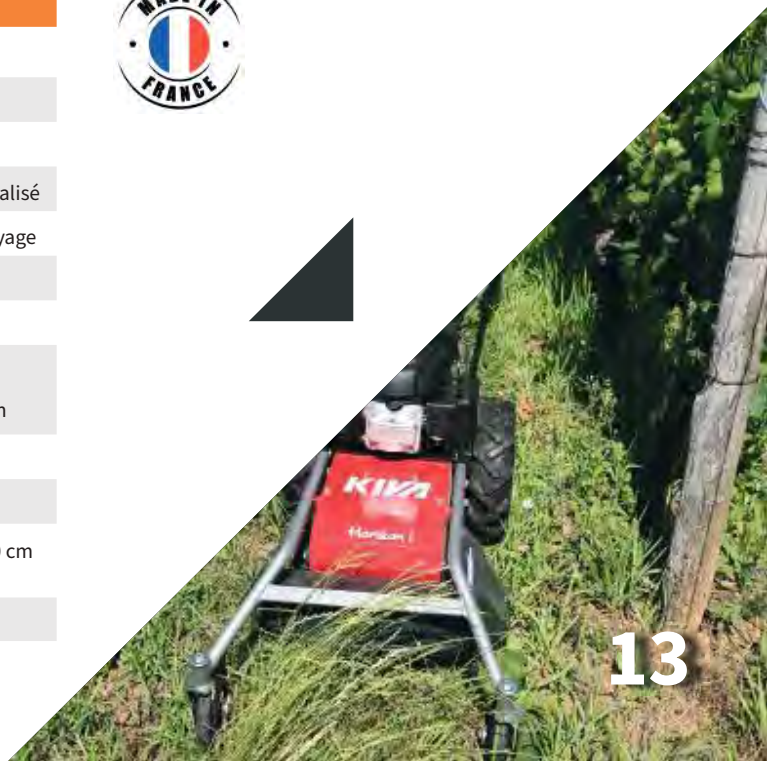
TYPE DE VÉGÉTAUX

Herbes hautes jusqu'à 80cm

USAGE CONSEILLÉ

Idéal pour verger ou vigne

	HORIZON 1	HORIZON 2
MOTORISATION	Honda GCVx200 - OHV	
LARGEUR DE COUPE	51 CM	
HAUTEUR DE COUPE	4 positions de 5 à 9 cm : carter parallèle au sol	
CARTER	À éjection arrière avec volet articulé et relevage centralisé	
ENTRAÎNEMENT DE LAME	Par courroie	Par courroie avec embrayage
SYSTÈME DIFFÉRENTIEL	À taquet (3/4 tour libre)	
ROUES MOTRICES	Type agraire - Ø 350 mm	
TRACTION	Vitesse 3 km/h	1ère vitesse 2 km/h 2ème vitesse 3,6 km/h
TRAIN AVANT	2 roues pivotantes	
GUIDON	Réglable en hauteur et repliable	
UTILISATION	Toutes herbes jusqu'à 60 cm environ	Toutes herbes jusqu'à 80 cm environ
DIMENSIONS (CM)	L 165 - l 60 - H 86/108	
POIDS	68 KG	74 KG



Faucheuses - Broyeuses

ARIANE
-
ARIANE +

ROBUSTESSE ET EFFICACITÉ À PRIX ACCESSIBLE



Ariane est la machine idéale qui permet de faucher rapidement des espaces envahis par des herbes et des broussailles.

Elle conviendra particulièrement à l'entretien d'un grand terrain d'une résidence secondaire.

L'entraînement de la lame par courroie protège le moteur en cas de choc.

Existe en version avec embrayage de lame sur le modèle Ariane +

PERFORMANCE MOYENNE

1000m² en 45 min.

TYPE DE VÉGÉTAUX

Herbes hautes et broussailles jusqu'à 3 cm de Ø

USAGE CONSEILLÉ

Idéal pour un verger, un grand terrain ou une résidence secondaire



+ DE 20 ANS DE SUCCÈS
MEILLEURE VENTE
KIVA



Guidon repliable et réglable en hauteur



Roues agraires pour une meilleure traction



Maniabilité aisée avec la roue pivotante avant

	ARIANE	ARIANE +
MOTRISATION	KIVA RV 225 - 223 cc Yamaha MA 190V- OHV Honda GCVx200 - OHV	B&S 850 PXI
LARGEUR DE COUPE	53 CM	
HAUTEUR DE COUPE	5 positions de 5 à 9 cm	
CARTER	Débroussaillieur (breveté)	
ENTRAÎNEMENT DE LAME	Transmission par courroie	Par courroie avec embrayage
SYSTÈME DIFFÉRENTIEL	À taquet (3/4 tour libre)	
ROUES MOTRICES	Type agraire - Ø 350 mm (traitement increvable en option)	
TRACTION	Vitesse d'environ 3 km/h	
TRAIN AVANT	1 roue pivotante	
GUIDON	Réglable en hauteur et repliable	
UTILISATION	Toutes herbes et petites broussailles jusqu'à 3 cm Ø	
DIMENSIONS (CM)	L 163 - l 77 - H 86/108	
POIDS	71 KG	75 KG



PERFORMANCE, CONFORT ET STABILITÉ POUR TOUS LES TERRAINS



PELOUSES
& GAZON



HERBES
HAUTES



TERRAINS
DIFFICILES



RONCES



BROUSSAILLES



Une faucheuse - broyeuse polyvalente qui possède toutes les qualités indispensables à l'entretien de vos terrains, même les plus difficiles.

Vous apprécierez ses performances et sa facilité de coupe pour toutes vos broussailles encombrantes, ainsi que son confort et sa maniabilité pour un travail efficace en toutes circonstances.



Mancheron sur
silentblocs



Boîte à vitesse à
variateur avec frein
automatique



Garde au sol améliorée
Roues 420 mm Ø

ORION R

ORION 6

MOTORISATION	B&S 850 PXI Honda GCVx200	Kiva RV225 B&S 850 PXI Honda GCVx200
LARGEUR DE COUPE	53 CM	
HAUTEUR DE COUPE	5 positions	4 positions
ENTRAÎNEMENT DE LAME	Par courroie de transmission	
SYSTÈME DIFFÉRENTIEL	À taquet (3/4 tour libre)	
ROUES AVANTS	2 roues pivotantes - Ø 200 mm	
ROUES ARRIÈRES	Type agraire - Ø 350 mm	Type agraire - Ø 420 mm
OPTION(S)	Traitement roues increvables	
TRACTION	Vitesse de 3km/h et marche arrière à la poignée	Nouvelle boîte variateur avec marche arrière et frein
ÉJECTION	Latérale	
MANCHERON	Réglable et repliable	Réglable, déportable et repliable
SUPPORT MANCHERON	Monté sur silentblocs	
POIDS	84 KG	98 KG

PERFORMANCE MOYENNE

1000m² en 40 min.

TYPE DE VÉGÉTAUX

Tous types d'herbes et broussailles
jusqu'à 3 cm de Ø

USAGE CONSEILLÉ

Machine performante utilisable
en terrains accidentés



IDÉALE POUR LES TERRAINS ACCIDENTÉS



La débroussailleuse idéale pour un travail sur des terrains difficiles.

Avec une largeur de coupe de 65 cm et un moteur puissant disposant de plusieurs vitesses, l'Apollo 10 effectue un débroussaillage rapide. Elle coupe toutes les herbes hautes et vient à bout de broussailles jusqu'à 4 cm de diamètre.

PERFORMANCE MOYENNE

1000m² en 30 min.

TYPE DE VÉGÉTAUX

Tous types d'herbes et broussailles jusqu'à 4 cm de Ø

USAGE CONSEILLÉ

Machine performante utilisable en terrains accidentés



Carter à éjection latérale



Roues agraires pour une meilleure traction



Train avant monobloc renforcé



FAUCHEUSE - BROYEUSE APOLLO 10

MOTORISATION	Honda GXV390 - OHV
LARGEUR DE COUPE	65 CM
HAUTEUR DE COUPE	4 positions
ÉJECTION	Latérale
EMBAYAGE LAME	Par courroie de transmission
SYSTÈME DIFFÉRENTIEL	Blocage au guidon
ROUES AVANTS	Ø 200 mm
ROUES ARRIÈRES	Type agricole - Ø 420 mm
OPTION(S)	Traitement roues increvables
TRACTION	Boîte variateur avec marche arrière et frein
MANCHERON	Réglable, déportable et repliable
SUPPORT MANCHERON	Monté sur silentblocs
POIDS	126 KG

SOUPLESSE ET FACILITÉ DE PRISE EN MAIN



Débroussailleuse maniable, rapidité et efficacité dans les herbes hautes et broussailles.

Avec une largeur de coupe de 65 cm et un moteur puissant, l'Oxyria effectue un débroussaillage rapide.

Sa boîte hydrostatique et son blocage de différentiel permettent un travail intensif et efficace.



Blocage des roues avants



Boîte hydrostatique avec blocage de différentiel



Grandes roues agraires adhérence tout terrain

FAUCHEUSE - BROYEUSE OXYRIA

MOTORISATION	Honda GXV390 - OHV
LARGEUR DE COUPE	65 CM
HAUTEUR DE COUPE	4 positions de 5 à 9 cm avec relevage centralisé
TRACTION	Boîte hydrostatique + marche arrière Blocage différentiel au guidon + frein parking
GUIDON	Réglable en hauteur et repliable
CARTER	Breveté à éjection latérale
ENTRAÎNEMENT DE LAME	Par courroie de transmission
TRAIN AVANT	2 roues pivotantes et blocables
OPTION(S)	Traitement des roues increvables (mousse polyuréthane)
UTILISATION	Toutes herbes et broussailles jusqu'à 40 mm de Ø
DIMENSIONS (CM)	L 189 - l 75 - H 102/112
POIDS	118 KG

PERFORMANCE MOYENNE

1000m² en 30 min.

TYPE DE VÉGÉTAUX

Tous types d'herbes et broussailles jusqu'à 4 cm de Ø

USAGE CONSEILLÉ

Professionnels particuliers exigeants



TRAVAIL INTENSIF ET RAPIDITÉ D'ACTION



Maniable et idéale pour un travail intensif et rapide en évitant les projections (ex : bords de route...)

FAUCHEUSE - BROYEUSE BAKUS 13

MOTORISATION	Honda GXV390 - OHV
LARGEUR DE COUPE	65 CM
HAUTEUR DE COUPE	4 positions de 5 à 9 cm
CARTER	Éjection arrière
ENTRAÎNEMENT DE LAME	Par courroie de transmission
SYSTÈME DIFFÉRENTIEL	Blocage au guidon
ROUES AVANTS	Roues pivotantes et blocables Ø 200 mm (avec roulements et graisseurs)
ROUES MOTRICES	Type agraire - Ø 470 mm
TRACTION	Boîte hydrostatique + marche arrière Blocage différentiel au guidon et frein parking
GUIDON	Réglage en hauteur et repliable
UTILISATION	Toutes herbes et broussailles jusqu'à 3 cm de Ø
POIDS	130 KG



Carter à éjection arrière pour éviter les projections latérales



Grandes roues agraires adhérence tout terrain



Train avant blocable

PERFORMANCE MOYENNE

1000m² en 30 min.

TYPE DE VÉGÉTAUX

Tous types d'herbes et broussailles jusqu'à 3 cm de Ø

USAGE CONSEILLÉ

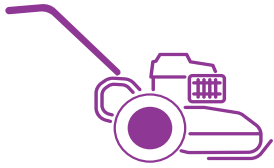
Idéale pour vergers ou vignes, pour toutes les grandes superficies, très maniable avec sa boîte hydrostatique et son différentiel





DÉBROUSSAILLEUSES

Puissance et performance



KIVA vous propose une gamme de produits compacts qui allient puissance et performance pour nettoyer des terrains et espaces particulièrement difficiles avec une grande simplicité et maniabilité.



KIVA
LA FORTE NATURE

RotoMax 60



► Débroussailleuses forestières

CENTOR 6
CENTOR 13

CENTOR 6

LA NETTOYEUSE DES SOUS-BOIS



**TERRAINS
DIFFICILES**



RONCES



BROUSSAILLES

DÉBROUSSAILLEUSE CENTOR 6

MOTORISATION	Kiva RV225 - OHV / Honda GCv200
LARGEUR DE COUPE	55 CM
HAUTEUR DE COUPE	3 positions
ÉJECTION	Arrière
EMBRAYAGE LAME	Par courroie de transmission
SYSTÈME DIFFÉRENTIEL	À taquet (3/4 de tour libre)
ROUES ARRIÈRES	Type agraire - Ø 420 mm
TRACTION	Boîte variateur avec marche arrière et frein
MANCHERON	Réglable, déportable et repliable
SUPPORT MANCHERON	Monté sur silentblocs
POIDS	93 KG



PERFORMANCE MOYENNE

1000m² en 35 min.

USAGE CONSEILLÉ

Sous-bois, ronces et arbustes

TYPE DE VÉGÉTAUX

Broussailles jusqu'à 5 cm de ø

20



PERFORMANCE MOYENNE

1000m² en 45 min.

TYPE DE VÉGÉTAUX

Broussailles jusqu'à 3 cm de ø

USAGE CONSEILLÉ

Sous-bois, ronces ou arbustes

OPTION DISPONIBLE

Roues increvables

CENTOR 13

ROBUSTESSE ET PERFORMANCE CONTRE LES RONCES ET ARBUSTES

DÉBROUSSAILLEUSE CENTOR 13

MOTORISATION	Honda GXV390 - OHV
LARGEUR DE COUPE	65 CM
HAUTEUR DE COUPE	3 positions
ÉJECTION	Arrière
EMBRAYAGE LAME	Par courroie de transmission
SYSTÈME DIFFÉRENTIEL	Blocage au guidon
ROUES ARRIÈRES	Type agraire - Ø 470 mm
TRACTION	Boîte hydrostatique + marche arrière et frein de parking
MANCHERON	Réglable et repliable
OPTION(S)	Kit chaîne - Roues increvables
POIDS	129 KG

LES GROS RENDEMENTS EN TOUTES SITUATIONS



HERBES
HAUTES



TERRAINS
DIFFICILES



RONCES



BROUSSAILLES



**QUANTITÉ
LIMITÉE**

KIVA PRO+

Cette débroussailleuse, réservée à un usage professionnel, possède des caractéristiques très particulières.

Elle permet d'augmenter fortement la productivité des chantiers du fait de sa largeur de travail, sa vitesse d'avancement et son aptitude à broyer les plus gros végétaux en toutes situations notamment dans les fortes pentes.


*Dans la limite des stocks disponibles.



Rotor à fléaux de 80 cm de large



Boîte avec système de décrabotage droite/gauche



Facilité de déplacement avec les chenilles à l'arrière

DÉBROUSSAILLEUSE MAXIMA

MOTORISATION	Honda GX270 - moteur spécial pentes
LARGEUR DE COUPE	80 CM
HAUTEUR DE COUPE	De 4 à 10 cm - réglage par manivelle
TRACTION	Levier d'embrayage d'avance au guidon avec frein Système de décrabotage droite - gauche 3 vitesses avant : de 1,8 à 4,4 km/h + marche arrière
CARTER	Avant à ouverture automatique
TRAIN AVANT	2 roues pivotantes
ENTRAÎNEMENT DU ROTOR	Par courroie, système de coupe indépendant Ø 300 mm, équipé de 46 fléaux mobiles
GUIDON	Réglable en hauteur
UTILISATION	Herbes hautes et petites broussailles
DIMENSIONS (CM)	L 164 - l 100 - H 108
POIDS	250 KG

PERFORMANCE MOYENNE

1000m² en 25 min.

TYPE DE VÉGÉTAUX

Tous types d'herbes et broussailles jusqu'à 3 cm de Ø

USAGE CONSEILLÉ

Machine spéciale travaux difficiles pour terrain en forte pente.



SÉCURITÉ ET CONFORT DE TRAVAIL



PELOUSES & GAZON



HERBES HAUTES



TERRAINS DIFFICILES



RONCES



BROUSSAILLES

Ce nouveau modèle distribué par Kiva permet, grâce à la conception robuste de son châssis et de son carter efficace, de travailler dans des conditions de végétations difficiles (herbes hautes, broussailles...).

Il est équipé de roues arrières agraires de dimensions larges (20x10,00-8) et d'un centre de gravité bas lui assurant une stabilité optimale.

► PROTECTIONS LATÉRALES


► LAMES ESCAMOTABLES

► DIFFÉRENTIEL AVEC BLOCAGE

► EMBRAYAGE ÉLECTROMAGNÉTIQUE DE LA LAME

► TRANSMISSION HYDROSTATIQUE PERFORMANTE

► RÉGLAGE CENTRALISÉ DE LA HAUTEUR DE COUPE



Commandes marche avant - arrière



Carter articulé pour faciliter l'éjection



Éclairage LED



DÉBROUSSAILLEUSE ATLAS X2

MOTORISATION Briggs & Stratton 22 Pro PXI
OHV – 656 cm³ - bi-cylindres ou
Loncin 24 – OHV – 708 cm³ - bi-cylindres

LARGEUR DE COUPE 920 mm, une lame avec 2 couteaux mobiles

HAUTEUR DE COUPE 5 positions de 50 à 100 mm + 120 mm
(position de transport)

TRACTION Avec blocage de différentiel

EMBRAYAGE DE COUPE Électromagnétique

VITESSE AVANT 0-8.5 km/heure

VITESSE ARRIÈRE 0-4.5 km/heure

FREIN DE SERVICE Mécanique à disque

FREIN À MAIN Mécanique

ÉJECTION Arrière

DIMENSIONS (CM) L 2350 - l 1130 - H 1050

POIDS 293 KG

PUISSANCE ET STABILITÉ POUR DES TERRAINS ACCIDENTÉS OU PENTUS

ATLAS X4



PELOUSES
& GAZON



HERBES
HAUTES



TERRAINS
DIFFICILES



RONCES



BROUSSAILLES



Kiva propose ce nouveau modèle 4x4 pour vous permettre de travailler facilement sur des terrains difficiles, accidentés ou pentus, dans les herbes hautes, broussailles...


Équipé de 4 roues motrices, d'un châssis robuste, d'un carter efficace et d'un centre de gravité bas, la stabilité et la puissance de l'ATLAS X4 sont optimales pour travailler dans les meilleures conditions de confort et de rendement.



Pont avant pour 4 roues motrices



Levier réglage hauteur de coupe



Châssis robuste

DÉBROUSSAILLEUSE ATLAS X4

MOTORISATION	Briggs & Stratton VANGUARD 23 OHV - 627 cm3 - bi-cylindres
LARGEUR DE COUPE	920 mm, une lame avec 2 couteaux mobiles
HAUTEUR DE COUPE	5 positions de 50 à 100 mm + 120 mm (position de transport)
TRACTION	4 roues motrices avec blocage de différentiel
EMBRAYAGE DE COUPE	Électromagnétique
VITESSE AVANT	0-9 km/heure
VITESSE ARRIÈRE	0-5 km/heure
FREIN DE SERVICE	Mécanique à disque
FREIN À MAIN	Mécanique
ÉJECTION	Arrière
DIMENSIONS (CM)	L 2350 - l 1130 - H 1050
POIDS	346 KG

- ▶ EMBRAYAGE ÉLECTROMAGNÉTIQUE DE LA LAME
- ▶ TRANSMISSION HYDROSTATIQUE PERFORMANTE
- ▶ RÉGLAGE CENTRALISÉ DE LA HAUTEUR DE COUPE
- ▶ PROTECTIONS LATÉRALES
- ▶ DIFFÉRENTIEL AVEC BLOCAGE



Débroussailleuse rotative Motofaucheuse

**ROTOMAX
D 3.87**

ROTOMAX

IDÉALE POUR LA RÉCOLTE DU FOURRAGE

DÉBROUSSAILLEUSE ROTOMAX

MOTORISATION	Briggs & Stratton 850 PXI ou Honda GCVx200 – OHV
LARGEUR DE COUPE	60 cm – Système de coupe à disque
HAUTEUR DE COUPE	Environ 55 mm
CARTER	À éjection latérale
TRACTION	Vitesse d'environ 3 km/h
ENTRAÎNEMENT DES COUTEAUX	Par courroie avec embrayage à la poignée
ROUES MOTRICES	Agraires – Ø 350 mm
DIFFÉRENTIEL	A cliquets (3/4 de tour libre)
GUIDON	Réglable en hauteur
UTILISATION	Toutes herbes jusqu'à 80 cm environ
OPTION(S)	Traitement des roues increvables (mousse polyuréthane)
DIMENSIONS (CM)	L 120 – l 80 – H 80
POIDS	80 KG



**HERBES
HAUTES**



**TERRAINS
DIFFICILES**

PERFORMANCE MOYENNE
1000m² en 40 min.

USAGE CONSEILLÉ

Récolte des fourrages et
nettoyage des vergers

TYPE DE VÉGÉTAUX

Tous types d'herbes

Cette débroussailleuse rotative, compacte, très efficace, simple d'entretien est particulièrement adaptée pour la récolte des fourrages car elle ne broie pas les herbes fauchées.

D 3.87

La motofaucheuse KIVA D3 à lame alternative, assure une coupe large et un fauchage de qualité dans des terrains de végétations variées.

Elle est très robuste, très fiable, avec un rendement important en fauche de fourrage.

PERFORMANCE MOYENNE

1000m² en 40 min.

USAGE CONSEILLÉ

Sous-bois, ronces et arbustes

TYPE DE VÉGÉTAUX

Broussailles jusqu'à
5 mm de Ø



LA MOTOFAUCHEUSE À LAME ALTERNATIVE


MOTOFAUCHEUSE D 3.87

MOTORISATION	Honda GP160
LARGEUR DE COUPE	0.87 m ESM
GUIDON	Inclinable
TRACTION	Environ 2,5 km/h
EMBRAYAGE	De lame et d'avancement
BARRE	Oscillante
SYSTÈME DIFFÉRENTIEL	A taquets (3/4 de tour libre)
ROUES MOTRICES	Type agraire – Ø 350 mm
UTILISATION	Toutes herbes et broussailles jusqu'à 5 mm de diamètre
OPTION(S)	Traitement des roues increvables (mousse polyuréthane)
DIMENSIONS (CM)	L 120 – l 87 – H 102
POIDS	73 KG

ÉMOUSSEUR - SCARIFICATEURS

Entretien et restaurer

KIVA propose un émousseur 2 en 1 (équipé d'un outil émousseur et d'un outil scarificateur) facile et design permettant de démousser, aérer et embellir les pelouses.



Elle propose également une gamme de scarificateurs permettant de régénérer les gazons dégradés et de les entretenir en éliminant le feutrage, la mousse, en coupant les vieilles racines et en aérant le sol. Suivi d'un semis superficiel, ils permettent de restaurer le couvert végétal sans avoir à retourner la pelouse.

KIVA
LA FORTE NATURE

MACHINE 2 EN 1, PRATIQUE ET DESIGN



PELOUSES
& GAZON

Démousser, aérer et embellir votre pelouse.

Ce nouveau modèle 2 en 1, avec une largeur de travail de 40 cm, est équipé :

- ▶ d'un outil «Émousseur» équipé de 24 ressorts, destiné à aérer le gazon en éliminant uniquement la mousse.
- ▶ d'un outil «Scarificateur» équipé de 18 couteaux fixes, destiné à scarifier la pelouse en aérant le sol.

Son bac de ramassage, d'une capacité de 45 litres, vous facilitera le ramassage des déchets.



Outil émousseur



Outil scarificateur



Bac de ramassage
de 45 litres



ÉMOUSSEUR PRIMA +

MOTORISATION	KIVA HW210
LARGEUR DE TRAVAIL	40 CM
PROFONDEUR DE TRAVAIL	-5 à 15 mm
OUTIL ROTOR, NOMBRE DE COUTEAUX	18 couteaux fixes
OUTIL ÉMOUSSEUR, NOMBRE DE RESSORTS	24 ressorts
ROUES AVANTS	Ø 200 avec roulements
ROUES ARRIÈRES	Ø 200 avec roulements
MISE EN TERRE DU ROTOR	Sur guidon pour la mise en terre
GUIDON	Réglable en hauteur et repliable
BAC DE RAMASSAGE	45 litres
UTILISATION	Entretien des pelouses
DIMENSIONS (CM)	L 120 – l 60 – H 105/110
POIDS	39 KG

Scarificateurs

TITAN 38 ELEC
-
TITAN 38
THERMIQUE

TITAN 38 ELEC

UNE MACHINE SILENCIEUSE



PELOUSES
& GAZON

Idéal pour les amateurs qui veulent restaurer ou entretenir le gazon sur des petits terrains.

USAGE CONSEILLÉ

Petits terrains

TYPE DE VÉGÉTAUX

Pelouses



TITAN 38 THERMIQUE

COMPACTE ET ERGONOMIQUE

Pour les amateurs, une machine destinée à un usage modéré qui permettent de régénérer les gazons dégradés et de les entretenir.

USAGE CONSEILLÉ

Amateurs

TYPE DE VÉGÉTAUX

Pelouses

TITAN 38 ELEC

TITAN 38 THERMIQUE

MOTORISATION	Electrique 1800 W	Briggs & Stratton XR 750 Honda GP160
LARGEUR DE TRAVAIL	38 CM	
PROFONDEUR DE TRAVAIL	0 - 5 mm avec molette de réglage	
ROTOR	15 couteaux fixes	
ROUES AVANTS	Ø 200 mm	
ROUES ARRIÈRES	Ø 200 mm	
MISE EN TERRE DU ROTOR	Sur guidon pour la mise en terre	
GUIDON	Repliable	
BAC DE RAMASSAGE	40 litres	
UTILISATION	Entretien des pelouses	
DIMENSIONS (CM)	L 130 - l 59 - H 86/109	L 130 - l 59 - H 86/109
POIDS	30 KG	33 KG



TITAN 40

PUISSANCE



USAGE CONSEILLÉ
Semi-professionnels
TYPE DE VÉGÉTAUX
Pelouses

Pour les amateurs très exigeants :

- ▶ Rotor avec paliers fontes + graisseurs et couteaux fixes
- ▶ Roues haute résistance
- ▶ Roues de qualité professionnelle

TITAN PRO 50

ROBUSTESSE



USAGE CONSEILLÉ
Professionnels
TYPE DE VÉGÉTAUX
Pelouses

Pour les professionnels, une machine robuste :

- ▶ Rotor avec paliers fontes + graisseurs et couteaux mobiles emboutis
- ▶ Roues de qualité professionnelle

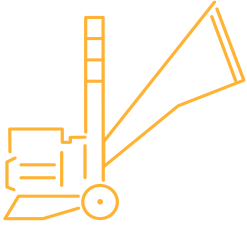


	TITAN 40	TITAN PRO 50
MOTORISATION	Briggs & Stratton XR750	Honda GP160
LARGEUR DE TRAVAIL	40 CM	50 CM
PROFONDEUR DE TRAVAIL	0 - 5 mm avec molette de réglage	
ROTOR	Monté sur roulements avec paliers fontes et graisseurs 16 couteaux fixes	Monté sur roulements avec paliers fontes et graisseurs 28 couteaux mobiles
EMBRAYAGE DU ROTOR	Au guidon avec entraînement par courroie	
ROUES AVANTS	Ø 200 mm	Ø 210 mm avec roulements et jantes métal
ROUES ARRIÈRES	Ø 250 mm	Ø 250 mm avec roulements et jantes métal
MISE EN TERRE DU ROTOR	Indépendant pour la mise en terre	
GUIDON	Repliable	Réglable en hauteur et repliable
BAC DE RAMASSAGE	50 litres	
UTILISATION	Entretien des pelouses	Machine robuste pour l'entretien professionnel des terrains
DIMENSIONS (CM)	L 120 - l 68 - H 84	L 120 - l 82 - H 83/102
POIDS	50 KG	65 KG



SCIES, FENDEUSES ET BROyeurs

Robustesse et sécurité



KIVA complète sa gamme pour l'entretien de votre jardin.

Nous vous proposons une gamme de scies, fendeuses et broyeurs de végétaux ergonomiques, compactes, robustes pour vous permettre de travailler en toute sécurité et obtenir des résultats qui sauront satisfaire vos attentes.

KIVA
LA FORTE NATURE



SCIE ÉLECTRIQUE SILVA E6 TRAVAIL FACILE EN HAUTE SÉCURITÉ

Idéale pour les personnes recherchant un outil résistant et efficace pour couper facilement les bûches en les calibrant à la dimension du foyer de sa cheminée ou de son poêle à bois.

USAGE CONSEILLÉ

Bûche de Ø 230 à 300 mm



- LAME DE SCIE EN ACIER Ø 600 MM ET OPTION LAME CARBURE
- MOTEUR PUISSANT AVEC ENTRAÎNEMENT PAR COURROIE

SCIE THERMIQUE SILVA R6

SCIE À BÛCHES ROBUSTE ET HAUTE SÉCURITÉ

Sa structure très robuste et son chevalet porte-bûche ergonomique muni d'une poignée font d'elle une machine pratique et durable. Elle permet de réaliser les travaux de coupe de bois sans effort et dans les meilleures conditions de sécurité.



- BUTÉE RÉGLABLE POUR LA LONGUEUR DE COUPE DE LA BÛCHE
- BUSE D'ÉVACUATION DE LA SCIURE : RÉCUPÉRATION FACILE
- CHEVALET PORTE-BÛCHE BASCULANT, STABLE ET ROBUSTE EN ACIER MÉCANO SOUDÉ

	SILVA E6	SILVA R6
MOTORISATION	Électrique 2500 W	KIVA R210
CYLINDRÉE		212 cm3
LARGEUR DE COUPE	Ø 230 mm à 300 mm	
SUPPORT DE BÛCHE	65 cm à 2 m	
LAME EN ACIER	Ø 600 mm - Épaisseur 3mm - 56 dents	
ACCESSOIRE EN OPTION	Lame Carbone	
ENTRAÎNEMENT DE LAME	Par courroie	
VITESSE DE ROTATION DE LAME	1600tr/min (±5%)	
FREIN DE LAME	Norme NF EN 1870-6+A1	
STABILITÉ	Plots antivibratoires	
ÉVACUATION SCIURE	Buse d'évacuation	
ROUES	Ø 250 mm - largeur 70mm	
DIMENSIONS (CM)	L 79 - P 90 à 116 - H 106	
POIDS	100 KG	

*Dans la limite des stocks disponibles.

FENDEUSE À BÛCHE ÉLECTRIQUE

STABILITÉ ET ROBUSTESSE D'UNE FENDEUSE À BOIS

ASCIA 6
ASCIA 8

Toute la puissance d'une pression électrique pour fendre votre bois de chauffage efficacement avec une poussée de 6 ou 8 tonnes.

La stabilité et la robustesse de ces deux modèles, équipés d'un moteur électrique, permettent de fendre à la verticale des bûches d'une longueur maximum de 50 cm, avec un diamètre pouvant aller jusqu'à 350 mm.

Existe en 2 versions : 6 tonnes et 8 tonnes.



Poignée de transport



Commande marche-arrêt



Grande stabilité du socle



USAGE CONSEILLÉ

Bûche de Ø 120 à 300 mm - **ASCIA 6**

Bûche de Ø 120 à 350 mm - **ASCIA 8**

	ASCIA 6	ASCIA 8
MOTORISATION	Electrique 3500W 230 V	
SYSTÈME DE FENDAGE	vertical	
PRESSION	6 Tonnes	8 Tonnes
DIAMÈTRE BÛCHE	min. 12cm / max. 30cm	min. 12cm / max. 35cm
LONGUEUR DE BÛCHE	maxi 50 cm	
BUTÉE RÉGLAGE HAUTEUR DE FENDAGE	Réglage de la course du vérin au plus près de la longueur de bûche	
TYPE ROUES	Roue de transport Ø200mm	
DIMENSIONS (CM)	L 760 - l 980 - H 1020 / 1480 mm	
POIDS	106 KG	113 KG



Broyeurs de végétaux

DESTROÏ MINIMUM

DESTROÏ
EXCELLIUM
2

DESTROÏ MINIMUM

RENDEMENT ET ROBUSTESSE

Ce broyeur électrique de végétaux a été étudié pour un niveau de rendement et de robustesse élevé.

Sa capacité de broyage jusqu'à 40 mm de diamètre permet de traiter des volumes importants de déchets de taille tout en fabriquant un compost de qualité. Idéal taille de vert : lauriers, thuyas...

DESTROÏ MINIMUM

MOTORISATION	Electrique 2400 W
PUISSANCE	230 V - 50 Hz
RÉGIME MOTEUR	2800 tr/min.
CHÂSSIS	Acier
LARGEUR DE COUPE	Ø 40 mm
COUPE	1 disque à 7 couteaux + contre couteaux
NIVEAU SONORE LWA	117 dB(A)
DISJONCTEUR DE SURCHARGE	Oui
POIDS	58 KG



DESTROÏ EXCELLIUM 2

ÉLIMINATION ET VALORISATION DES DÉCHETS VERTS

Le modèle Excellium 2 peut broyer des branches jusqu'à 5 cm de diamètre. Les végétaux sont d'abord sectionnés puis déchiquetés avant d'être éjectés.

Il conviendra aux utilisateurs exigeants pour un usage intensif.

DESTROÏ EXCELLIUM 2

MOTORISATION	KIVA R210 - 212cc-OHV
CYLINDRÉE	210 cm ³
ENTRAÎNEMENT DU ROTOR	Par courroie
PERFORMANCE MOYENNE	4 m ³ /h
CAPACITÉ DE BROYAGE	Branches jusqu'à 5 cm Ø
ROUES	20 cm Ø
DIAMÈTRE DISQUE DE COUPE	392 mm
NOMBRE DE COUTEAUX	2 couteaux + système de broyage
POIDS	72 KG

► ENTRAÎNEMENT DU ROTOR PAR UNE COURROIE

► L'ÉJECTION EN HAUTEUR PERMET LE REMPLISSAGE DIRECT D'UNE REMORQUE, D'UNE BROUETTE...

► DISQUE AVEC 2 COUTEAUX ET PALES DE VENTILATION POUR FAVORISER L'ÉJECTION.



POUR UN USAGE PROFESSIONNEL ET DESTINÉ À TOUS LES UTILISATEURS

DESTROÏ CESIUM

KIVA PRO+

Ce broyeur est équipé d'un rotor (entraînement par courroie) avec 2 couteaux + un système de broyage avec 6 marteaux mobiles, il a la particularité de posséder 2 fonctions :

- Broyage : les 2 couteaux permettent un broyage efficace, branches Ø 7 cm
- Compost : les 6 marteaux mobiles permettent de déchiqueter les matériaux verts, les feuilles et les brindilles afin de faciliter leur décomposition.

La goulotte (éjection vers le haut) permet de charger directement dans une remorque. Il possède un déflecteur réglable qui permet de faire varier la distance d'éjection.



Goulotte d'éjection par le haut



Roues gonflables



Moteur Honda GX390



USAGE CONSEILLÉ

Matériaux jusqu'à 7 cm de diamètre

DESTROÏ CESIUM

MOTORISATION	Honda GX390 OHV - 389cc KIVA R390
PERFORMANCE MOYENNE	6 m ³ /h
CAPACITÉ DE BROYAGE	Branches jusqu'à 7 cm de diamètre
DIAMÈTRE DISQUE DE COUPE	354 mm
ENTRAÎNEMENT DU ROTOR	Courroie
NOMBRE DE COUTEAUX	2 couteaux + système de broyage à 6 marteaux mobiles
ÉJECTION	Par le haut
TYPE DE ROUES	Roues gonflables Ø250mm
DIMENSIONS (CM)	L 1590 - l 690 - H 1470 mm
POIDS	163 KG



► OUVERTURE FACILE SANS OUTILS



UNE EXCELLENCE TECHNIQUE AU SERVICE D'UNE MÉCANIQUE EXIGEANTE



L'Aster 28 est une fraise à neige d'excellence, robuste, fiable et performante.

Elle possède un équipement complet permettant de bénéficier de tous les avantages de confort, maniabilité, sécurité et performance de très haut niveau.

Conçue dans des aciers de première qualité, la turbine et l'outil-fraise vous garantissent une plus grande longévité.

La transmission en fonte est lubrifiée et est protégée par une barre anti-impact.

Chaque arbre de fraise comporte une goupille de sécurité.

ASTER 28



Lames rétractables en acier et travail jusqu'à 70 cm de hauteur



Commandes d'orientation et puissance d'éjection de la cheminée

► DOUBLE COURROIE TRAPÉZOÏDALE

Accroît la puissance et la longévité du système d'entraînement de l'outil de travail.

► ROUE À PNEU X-TRAC

Ce profil permet une parfaite adhérence et un contrôle optimal de votre machine.

► PATINS ACIER RÉVERSIBLES

En acier de forte épaisseur pour une plus grande longévité. Réglables et réversibles.

► LAMES RÉTRACTABLES

Ces lames permettent de casser la neige et vous donnent la possibilité de travailler dans des hauteurs jusqu'à 70 cm. Fixation et réglages rapides avec écrous papillon.

FRAISE À NEIGE	ASTER 24	ASTER 28
MOTORISATION	Briggs & Stratton 950 S	Briggs & Stratton 1450 S
CYLINDRÉE	208 cm ³	306 cm ³
DÉMARRAGE	Électrique	
CAPACITÉ RÉSERVOIR	3 litres	
LARGEUR DE DÉNEIGEMENT	61 cm	74 cm
HAUTEUR DE L'OUVERTUREE	53 cm	
NIVEAUX DE TRAVAIL FRAISES À NEIGE	2	
TRACTION	Friction	Boite variateur
NOMBRE DE VITESSES	6 vitesses avant + 2 vitesses arrière	
SYSTÈME DIFFÉRENTIEL	3/4 de tour	Décrabotage
PNEUMATIQUES	15 x 4,8	16 x 6,5
CONDUITE 1 MAIN	Oui	
CONTRÔLE DÉFLECTEUR AU GUIDON	Oui	
CONTRÔLE CHEMINÉE AU GUIDON	Oui	
PHARE NEIGE	Oui	
PATINS RÉVERSIBLES	Oui	
LAMES RÉTRACTABLES	Oui	
OUTIL FRAISE ET TURBINE	Acier renforcé	
TRANSMISSION FRAISES	Fonte	
DIAMÈTRE FRAISES	320 mm	
DIAMÈTRE DE LA TURBINE	300 mm	



KIVA SERVICES+

NOS MACHINES SONT GARANTIES 2 ANS*

- ▶ **REPLACEMENT DES PIÈCES EN CAS DE DÉFAUT**
- ▶ **GARANTIE FOURNITURE PIÈCES DÉTACHÉES 10 ANS**
- ▶ **PLUS DE 250 REVENDEURS EN FRANCE MÉTROPOLITAINE**
- ▶ **ACCOMPAGNEMENT ET ASSISTANCE AU TRAVERS DE NOTRE RÉSEAU DE DISTRIBUTEURS AGRÉÉS PROCHE DE CHEZ VOUS**

Une question ? Rendez-vous sur notre site internet :

▶ **www.kiva.fr**



KIVA SAS

696 ROUTE DE BEAUREGARD

39570 COURBOUZON

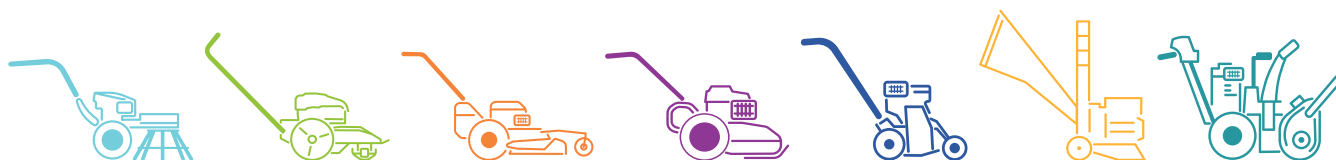
▶ **WWW.KIVA.FR**

Soucieux de l'amélioration constante de nos fabrications, nous nous réservons la possibilité de modifier sans préavis leurs caractéristiques. Elles sont homologuées C.E.
Vendues dans la limite des stocks disponibles

KIVA

LA FORTE NATURE

**KIVA PROPOSE UNE GAMME ÉTENDUE DE MACHINES
AUX CONCESSIONNAIRES DE MOTOCULTURE DE PLAISANCE POUR
PROFESSIONNELS ET PARTICULIERS EXIGEANTS.**



Votre revendeur agréé KIVA : _____



WWW.KIVA.FR